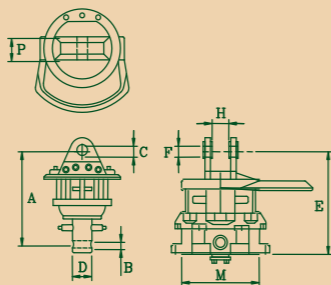


ROTATORI IDRAULICI

HYDRAULIC ROTATORS
ROTORS HYDRAULIQUES

ROTADORES HYDRÁULICOS



Modello Model	Kg.	Oil l/min	Kg.	Max. bar	A mm	B mm	C mm	D mm	E mm	F mm	H mm	M mm	P mm
RF 15	Kg. 10	10	1200	250	219,5	∅ 20	∅ 25	∅ 39,5	-	-	-	-	45
RF 35	Kg. 17	20	3500	250	255	∅ 25	∅ 25	∅ 49,5	-	-	-	-	60
RF 35 F	Kg. 22	20	3500	250	-	-	-	-	232	∅ 25	-	140X140/∅17X4	60
RF 50	Kg. 25	20	5000	250	273	∅ 30	∅ 25	∅ 59	-	-	-	-	73
RF 50 F	Kg. 28	20	5000	250	-	-	-	-	245,5	∅ 25	-	140X140/∅17X4	73
RF 85S X	Kg. 41	25	7000	250	-	-	-	-	308	∅ 35	80,5	∅173/ ∅17X6	-

Tutti i dati sono indicativi e non impegnativi - Toutes les données sont à titre indicatif et non contractuelles - All data subject to change
Dato y descripciones son indicativos y no compromidos



Frontoni Maurizio s.a.s. di Frontoni Maurizio & C.
Via Besenzone, 7/B - 29016 Cortemaggiore (PC) Italy
Tel. +39 (0) 523 839959
frontoni@frontoni.net
www.frontoni.net

lacentralecomunica.it




LA PASSIONE AL TUO FIANCO

LET'S CARE OF YOU
LA PASSION À TES COTÉS
LA PASION DE TU LADO

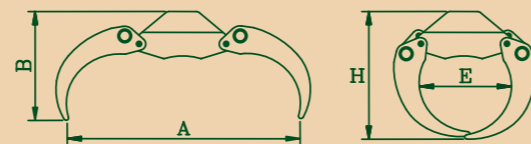
PINZE PER TRONCHI

LOG GRAPPLES
GRAPPINS À BOIS
PINZA PARA TRONCOS





Modello Model	Kg.	M ³	Kg.	Max. bar	A mm	B mm	C mm	D mm	E mm	F mm	H mm
FS 010	Kg. 54	0,15	500	150	1000	600	437	70	435	330	650
FS 010 Plus	Kg. 65	0,15	1000	175	1000	600	437	70	435	340	650
FS 020	Kg. 59	0,19	600	150	1120	675	450	90	510	340	700
FS 020 Plus	Kg. 70	0,19	1200	175	1120	675	450	90	510	350	700
FS 025	Kg. 78	0,21	1500	175	1200	680	455	85	550	360	750
FS 030	Kg. 120	0,23	2000	200	1300	730	545	120	590	425	800
FS 045	Kg. 135	0,25	2100	200	1430	780	580	120	640	430	850
FS 050	Kg. 170	0,28	3000	200	1500	800	600	110	660	500	900
FS 060	Kg. 195	0,33	3100	200	1620	840	630	110	690	505	990
FS 080	Kg. 260	0,37	3500	200	1800	890	700	125	760	520	1060



Modello Model	Kg.	M ³	Kg.	Max. bar	A mm	B mm	C mm	D mm	E mm	F mm	H mm
FS 010 C.L.	Kg. 85	0,13	1000	175	1000	600	437	70	415	364	650
FS 025 C.L.	Kg.140	0,19	2000	200	1220	680	470	110	550	450	770
FS 030 C.L.	Kg.155	0,21	2000	200	1320	710	545	120	550	450	800
FS 040 C.L.	Kg.185	0,23	3000	200	1400	710	545	110	600	500	820
FS 050 C.L.	Kg.200	0,27	3000	200	1530	750	600	110	630	530	900
FS 060 C.L.	Kg.230	0,32	3100	200	1630	810	630	110	680	535	960